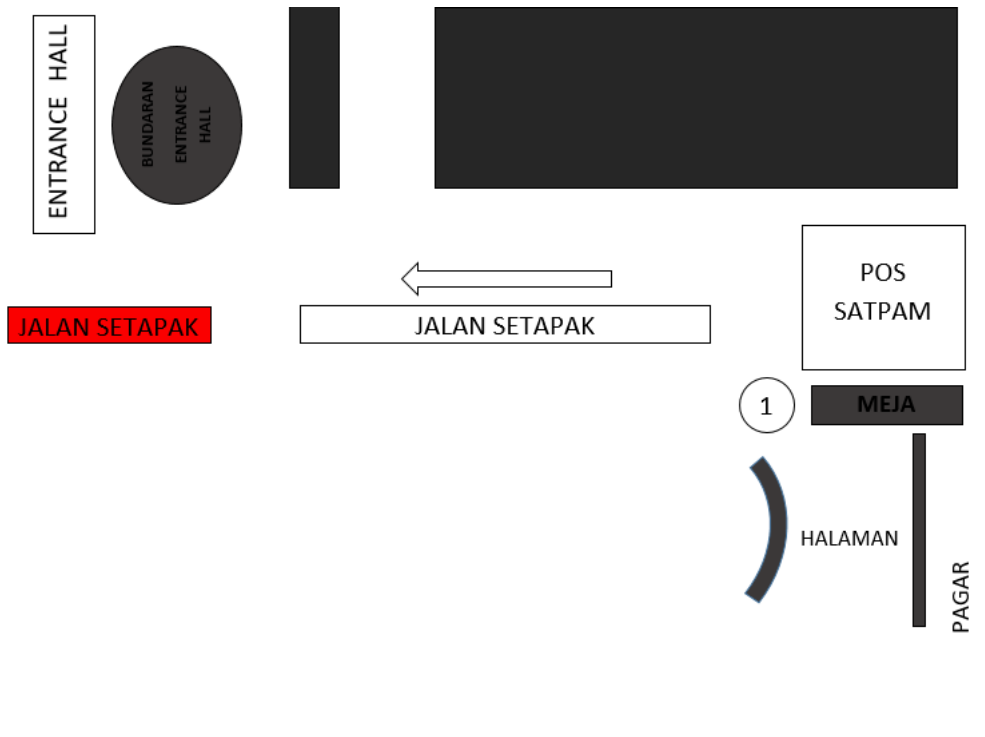


ALUR KEDATANGAN MAHASISWA BARU

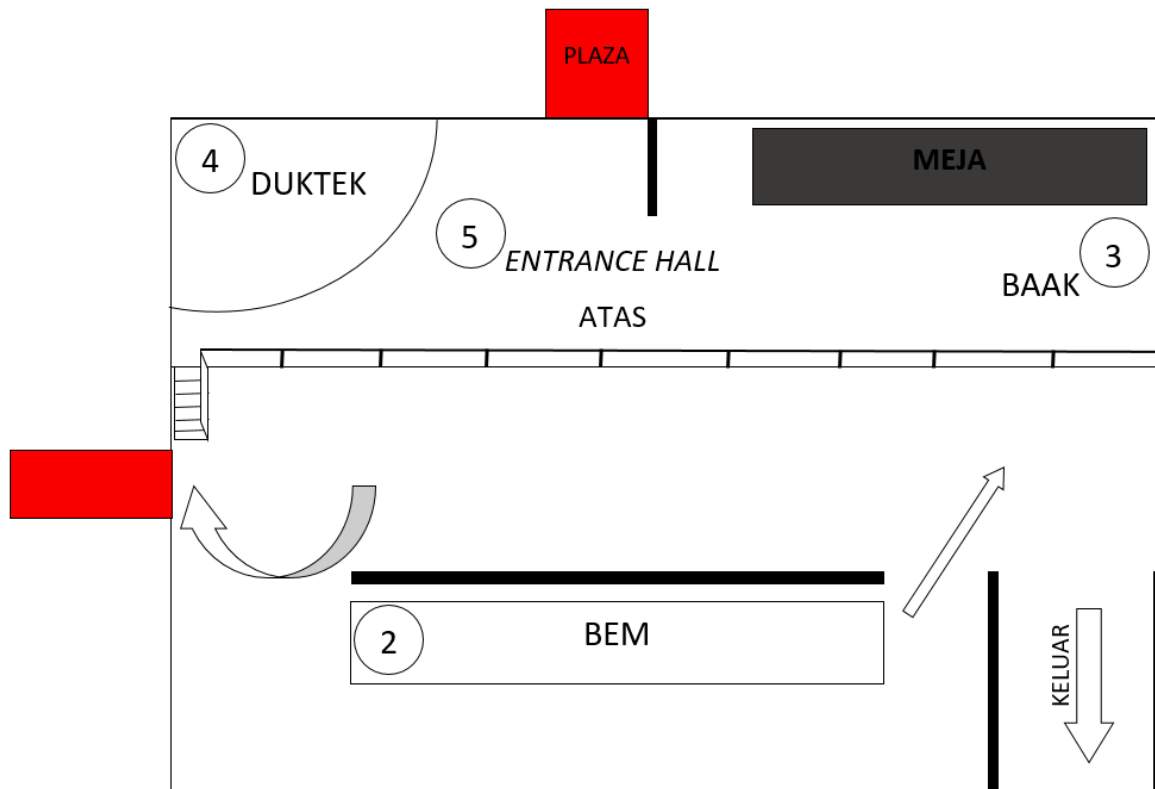
15 Agustus 2018

Gambar Alur Kedatangan Mahasiswa baru di Lingkungan IT Del

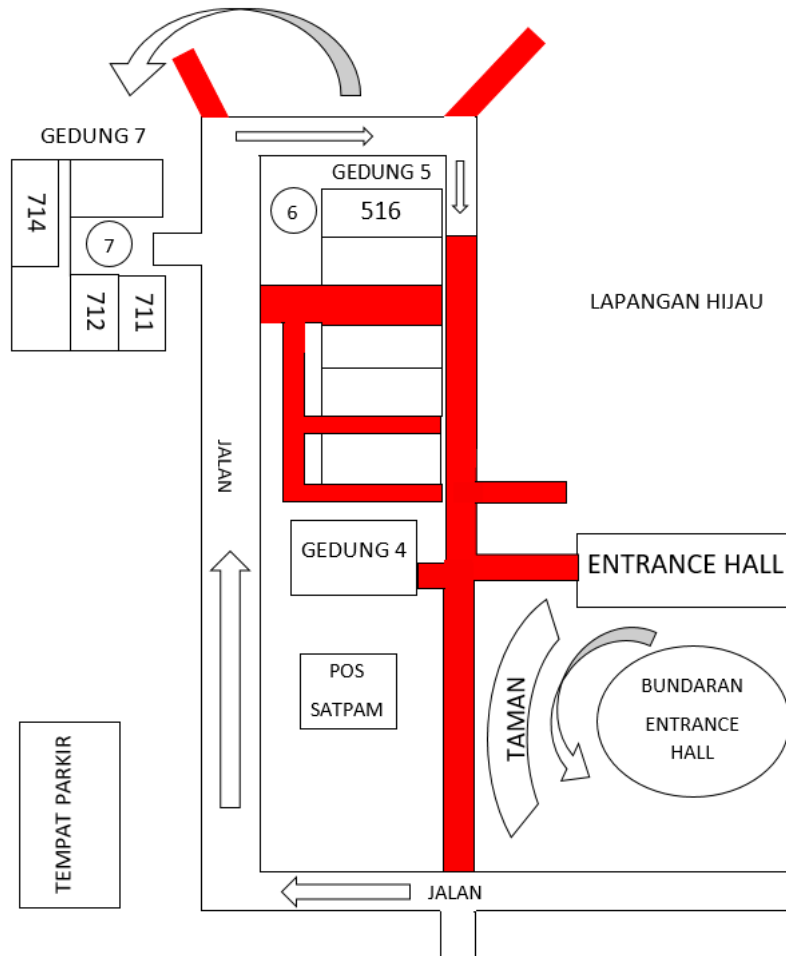
Pada saat kedatangan calon mahasiswa baru ke lingkungan Institut Teknologi Del ada 7 titik yang harus dilalui oleh calon mahasiswa baru yang dapat dilihat pada gambar berikut :



Gambar 1. Titik 1 pada Pos Satpam



Gambar 2. Titik 2, 3, 4 dan 5 pada *Entrance Hall*



Gambar 3. Titik 6 pada Gedung 5 dan Titik 7 pada Gedung 7 Institut Teknologi Del

Untuk setiap jalan yang diberi warna merah, merupakan jalan yang tidak dapat dilalui oleh calon mahasiswa baru dan juga orangtua dari calon mahasiswa baru.

Keterangan Alur Kedatangan Mahasiswa baru di Lingkungan IT Del

Calon Mahasiswa Baru akan diarahkan oleh panitia dan Wali/Supervisor yang berada diposisinya masing-masing, dimana calon mahasiswa baru akan dibantu oleh panitia dan wali/supervisor dalam mengangkat barang. Terdapat 7 tahap yang harus dilalui oleh calon mahasiswa baru yaitu :

a. Titik 1

Pada titik ini calon mahasiswa baru akan menerima kertas untuk menuliskan nama yg diberikan oleh panitia yang berfungsi sebagai penanda dari tas barang calon mahasiswa baru. Terkhusus barang aspa akan diberi lakban hitam sebagai tanda. Pada titik ini, calon mahasiswa baru akan menerima formulir yang akan digunakan untuk enam tahap berikutnya. Di titik ini juga calon mahasiswa baru akan mendapat kertas yang berisikan lokasi ruangan yang digunakan nanti untuk rapat orang tua dari calon mahasiswa baru dengan kaprodi. Barang akan diangkut oleh mobil *pick-up* dan calon mahasiswa baru beserta orangtua dapat menuju EH.

b. Pembayaran Uang pangkal BEM dan Uang PCA di Titik 2

Pada titik 2 akan dijaga oleh pengurus BEM IT Del, calon mahasiswa baru akan melakukan pembayaran uang pangkal BEM sebesar Rp 40.000 dan uang kegiatan PCA 2018 sebesar Rp 60.000 serta menyerahkan setiap CD yang telah dibawa oleh calon mahasiswa baru. Setelah melakukan pembayaran dan penyerahan CD, pengurus BEM yang ada di pos tersebut akan menandatangani formulir sebagai bukti bahwa calon mahasiswa baru telah melakukan pembayaran uang pangkal BEM dan uang PCA 2018.

c. Titik 3

Pada titik 3 ini, akan ada 4 meja yang akan dijaga oleh bagian BAAK (Biro Administrasi Akademik dan Kemahasiswaan). Meja dibagi per program studi sesuai dengan gambar *layout* yang terlampir. Ketika di titik 3, calon mahasiswa baru akan menyerahkan ijazah yang belum diserahkan sebelumnya pada saat pendaftaran ulang. Pada titik ini juga calon mahasiswa baru akan menerima buku SOP IT Del dan juga undangan Inagurasi untuk orangtua. Setelah calon mahasiswa baru selesai dititik ini, bagian BAAK yang menjaga di pos tersebut akan menandatangani formulir sebagai tanda bahwa calon mahasiswa baru telah menerima buku SOP IT Del dan menerima undangan Inagurasi untuk orangtua. Lalu calon mahasiswa baru akan diarahkan ke titik 4 yaitu pos penyerahan laptop.

d. Titik 4 (Tempat Penyimpanan Laptop oleh DukTek)

Pada titik ini, calon masiswa baru yang membeli laptop sendiri akan memberikan laptop kepada pihak DukTek untuk diberi label nama pada laptop dan disimpan selama calon masiswa baru mengikuti program PCA. Sedangkan mahasiswa yang membeli laptop dari IT Del dapat langsung menuju titik 5.

e. Titik 5 (Pos Cek Kesehatan)

Setelah melewati titik 4, calon mahasiswa baru akan menuju titik 5 yang berada di *Entrance Hall* atas untuk menyerahkan hasil kesehatan yang telah dibawa sebelumnya. Setelah menyerahkan hasil tes kesehatan ke ruangan yang sudah ditentukan maka calon mahasiswa baru dapat langsung menuju GD 516 yang akan diarahkan oleh Panitia maupun Wali dan Supervisor.

f. Titik 6 (Koperasi)

Pada titik ini calon mahasiswa baru yang memesan barang lewat koperasi IT Del akan menuju ruang koperasi yang berada di GD 516 untuk melengkapi barangnya. Setelah mengambil barang, calon mahasiswa baru dapat menuju titik 7 untuk memeriksa barang. Sedangkan calon mahasiswa baru yang tidak memesan barang dari Koperasi dapat langsung menuju titik 7 lewat jalan yang akan diarahkan oleh Panitia maupun Wali dan Supervisor.

g. Titik 7 (Pos Pemeriksaan Barang)

Setelah menyerahkan hasil kesehatan calon mahasiswa baru akan langsung menuju ke Pos Pemeriksaan barang. Untuk calon mahasiswa baru yang putra akan menuju GD 711 atau GD 712 untuk mengikuti pemeriksaan barang yang dilakukan oleh Panitia maupun Wali dan Supervisor. Sedangkan untuk calon mahasiswa yang putri menuju ruangan GD 714 juga untuk mengikuti pemeriksaan barang yang dilakukan oleh Panitia maupun Wali dan Supervisor. Calon mahasiswa baru yang ingin memeriksakan barangnya akan mencari barangnya di tempat penumpukan barang di selasar ruangan masing-masing dan membawanya ke meja pemeriksaan barang.

Dalam pemeriksaan barang kami memperkirakan akan muncul beberapa kasus, yaitu :

1. Lengkap dan Benar

Jika barang sudah benar dan lengkap mahasiswa akan dapat menuju meja finalisasi yang terdapat pada selasar dekat pintu ruangan pemeriksaan dan dapat langsung menuju ke asrama masing-masing.

2. Kurang

Jika barang yang dibawa masih kurang lengkap, maka calon mahasiswa baru akan diarahkan untuk melengkapinya seperti membeli barang yang kurang. Barang mereka akan diletakkan sementara di area batas barang dan diperiksa kembali jika sudah lengkap.

3. Lebih

Jika barang yang dibawa berlebih, maka calon mahasiswa baru akan diarahkan untuk mengembalikan barang tersebut kepada orang tua mereka, jika sudah dikembalikan maka barang dapat dibawa menuju ke asrama masing-masing.

4. Salah

Jika barang yang dibawa salah, maka calon mahasiswa baru akan diarahkan untuk mengganti barang tersebut. Selama penggantian, barang mereka akan diletakkan sementara di area batas barang dan diperiksa kembali jika sudah tepat.

h. Finalisasi Kedatangan Calon Mahasiswa Baru

Setelah selesai melakukan pemeriksaan barang maka calon mahasiswa baru akan menuju meja finalisasi yang terdapat pada selasar dekat pintu ruangan pemeriksaan barang untuk memastikan apakah calon mahasiswa baru sudah melakukan prosedur kedatangan dengan baik dan benar. Untuk meja finalisasi di dekat ruangan GD 7 akan dijaga oleh Panitia maupun Wali dan Supervisor. Jika calon mahasiswa baru tersebut telah melakukan finalisasi dengan benar maka akan diarahkan dan dibantu menuju asrama oleh Panitia maupun wali dan supervisor.